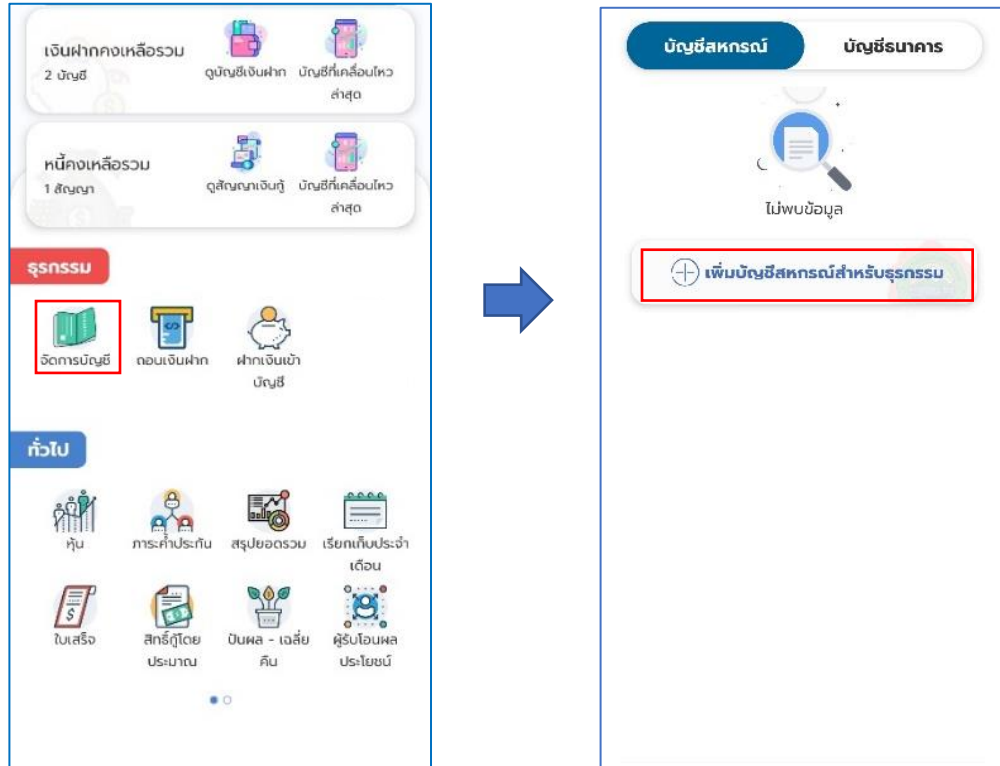


คู่มือการอนุญาตบัญชีสหกรณ์เพื่อทำธุรกรรมและผูกบัญชีธนาคารกรุงไทย

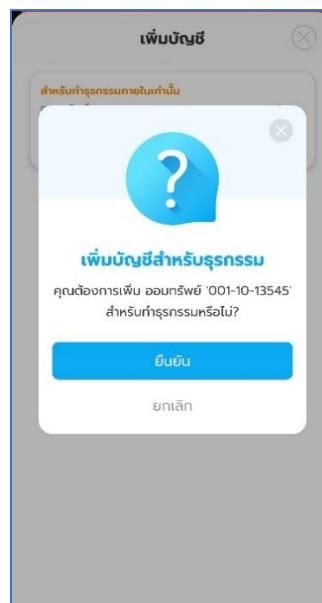
เพิ่มบัญชีสหกรณ์สำหรับทำธุรกรรม	2
ผูกบัญชีธนาคาร	4
กรณีผูกผ่าน Netbank	7
กรณีผูกผ่าน ATM CARD (บัตร ATM ของธนาคารกรุงไทย)	10

เพิ่มบัญชีสหกรณ์สำหรับทำธุรกรรม

แตะที่เมนู “จัดการบัญชี” จากนั้นเลือก บัญชีสหกรณ์ แล้วแตะที่ “เพิ่มบัญชีสหกรณ์สำหรับทำธุรกรรม”



ยืนยันการเพิ่มบัญชีโดยแตะที่ปุ่ม “ยืนยัน”



ยืนยันการทำรายการโดยใส่รหัส PIN



ป้อน PIN เพื่อยืนยันรายการ

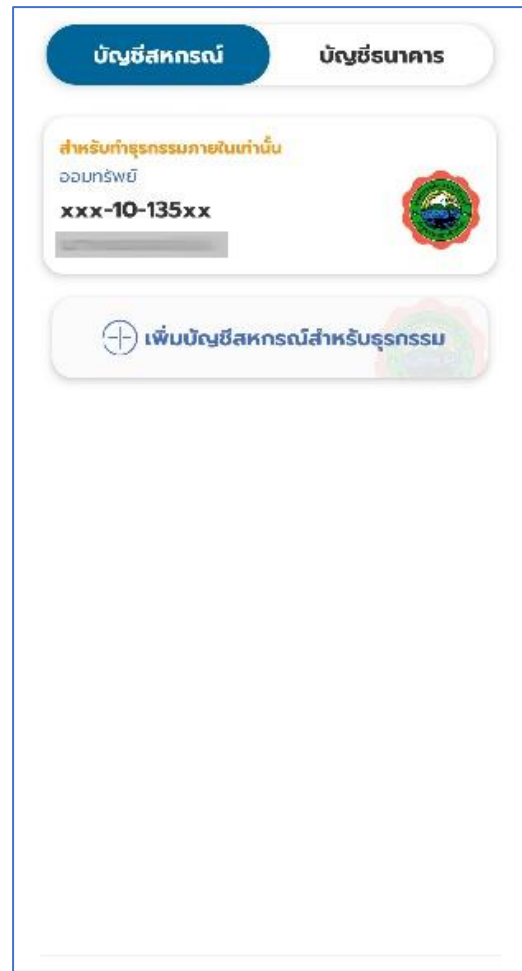
1 2 3

4 5 6

7 8 9

0

The image shows a mobile application screen for PIN entry. At the top, there is a profile icon and a close button (X). Below the icon, the text reads "ป้อน PIN เพื่อยืนยันรายการ" (Enter PIN to confirm transaction). There are six blue dots representing the PIN length. Below the dots is a numeric keypad with buttons for digits 1 through 9, 0, and a backspace button (X).



บัญชีสหกรณ์ บัญชีธนาคาร

สำหรับทำธุรกรรมภายในเท่านั้น

ออมทรัพย์

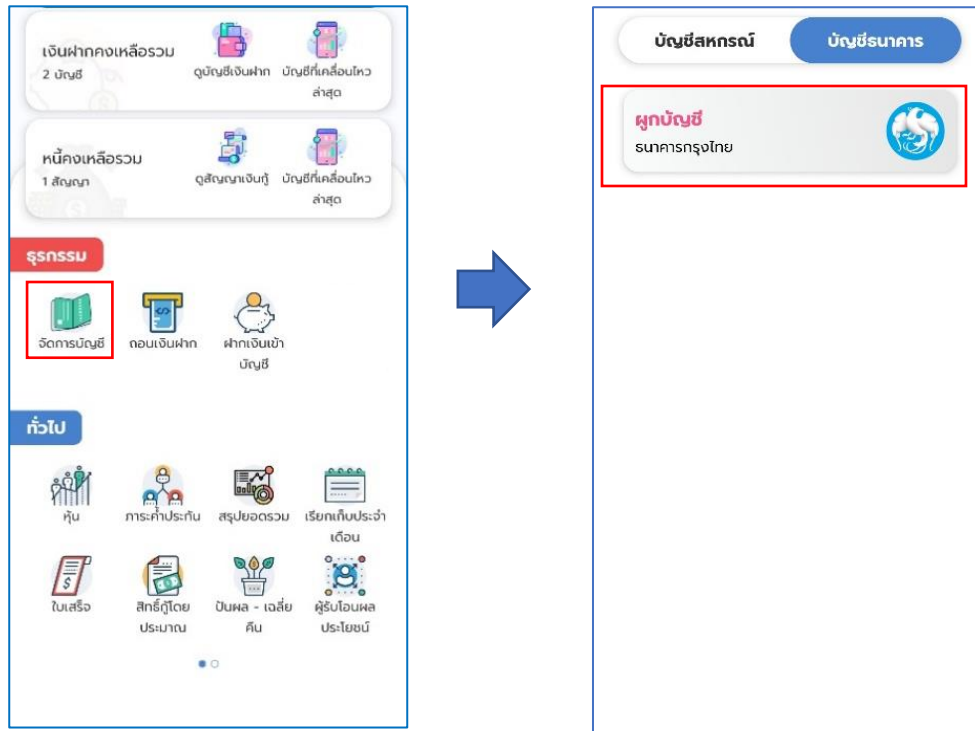
xxx-10-135xx

เพิ่มบัญชีสหกรณ์สำหรับธุรกรรม

The image shows a mobile application screen for transaction confirmation. At the top, there are two tabs: "บัญชีสหกรณ์" (Cooperative Account) and "บัญชีธนาคาร" (Bank Account). Below the tabs, there is a section for "สำหรับทำธุรกรรมภายในเท่านั้น" (For internal transactions only) with the text "ออมทรัพย์" (Savings) and a masked account number "xxx-10-135xx". To the right of the account number is a circular logo. At the bottom, there is a button with a plus sign and the text "เพิ่มบัญชีสหกรณ์สำหรับธุรกรรม" (Add cooperative account for transactions).



ผูกบัญชีธนาคาร

1. แตะที่เมนู “จัดการบัญชี” จากนั้นเลือก บัญชีธนาคาร แล้วเลือก “ผูกบัญชี ธนาคารกรุงไทย”



2. ยอมรับเงื่อนไข จากนั้นเลือก ถัดไป

ผูกบัญชีสหกรณ์ของท่านเข้ากับ
Krungthai Bank

  Krungthai
กรุงไทย

ข้อกำหนดและเงื่อนไขการใช้งาน


1. สมาชิกจำเป็นต้องมีบัญชีเงินฝากของสหกรณ์อย่างน้อย 1 บัญชี
2. สมาชิกจำเป็นต้องมีบัญชีเงินฝากของธนาคารกรุงไทย อย่างน้อย 1 บัญชี
3. สมาชิกจำเป็นต้องมี User และ Password สำหรับใช้งาน KTB Netbank หรือบัตร ATM ธนาคารกรุงไทย เพื่อทำการผูกบัญชี
4. สมาชิกจะเป็นผู้รับผิดชอบค่าธรรมเนียมในการทำธุรกรรมฝาก - ถอนเงิน ที่ผูกกับบัญชีธนาคารกรุงไทย
5. สมาชิกผู้ขอใช้บริการตกลงยอมรับผูกพันเงื่อนไขและข้อตกลงการใช้งาน และยินยอมในเงื่อนไขต่าง ๆ ที่ทางสหกรณ์จะได้กำหนดเพิ่มเติมแก้ไข หรือเปลี่ยนแปลงในภายหลัง ซึ่งให้ถือเป็นส่วนหนึ่งของเงื่อนไขและข้อกำหนดนี้ด้วย

ข้าพเจ้าได้อ่านและยอมรับเงื่อนไขการให้บริการ

[ถัดไป >](#)

3. เลือกบัญชีสหกรณ์ สำหรับหักค่าธรรมเนียมในการทำธุรกรรม จากนั้นแตะที่ปุ่ม ถัดไป

เลือกบัญชีสหกรณ์ของท่านสำหรับหักค่าธรรมเนียม

ออมทรัพย์ 

บัญชีนี้จะถูกหักค่าธรรมเนียมการทำรายการกับธนาคารไว้ทั้ง
บาทฝากเงินและถอนเงิน กรุณาตรวจสอบบัญชีให้ดีก่อนทำ
รายการต่อไป



ข้อมูลการผูกบัญชี

เลขประจำตัวประชาชน

4. ตรวจสอบข้อมูลของท่าน จากนั้น แตะที่ “ผูกบัญชี”


ผูกบัญชี

ผูกบัญชีสหกรณ์ของท่านเข้ากับ
Krungthai Bank

  **Krungthai**
กรุงไทย

ยืนยันข้อมูลสำหรับการผูกบัญชี

บัญชีสหกรณ์สำหรับหักค่าธรรมเนียม

ออมทรัพย์ 

เลขประจำตัวประชาชน

5. ป้อนรหัส PIN เพื่อ ยืนยันการทำรายการ

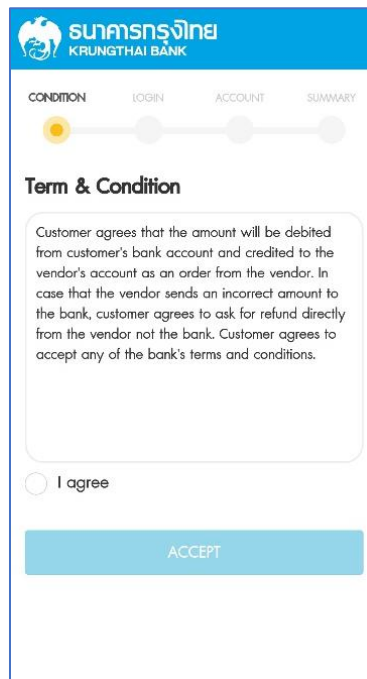


6. เลือกผูกบัญชี ผ่าน Netbank หรือ ATM



กรณีผูกผ่าน Netbank

แตะที่ “I agree” จากนั้นแตะที่ “ACCEPT”



ธนาคารกรุงไทย
KRUNGTHAI BANK

CONDITION LOGIN ACCOUNT SUMMARY

Term & Condition

Customer agrees that the amount will be debited from customer's bank account and credited to the vendor's account as an order from the vendor. In case that the vendor sends an incorrect amount to the bank, customer agrees to ask for refund directly from the vendor not the bank. Customer agrees to accept any of the bank's terms and conditions.

I agree

ACCEPT

กรอกรหัส Username Password ของ Netbank แล้วเลือกวันเกิด กรอกรหัส Citizen ID และกรอกรหัสภาพ ตามภาพ จากนั้น กด “LOGIN”



CONDITION LOGIN ACCOUNT SUMMARY

Login Netbank

Username
UATKARN02

Password
●●●●●●●●

Date of Birth
23/10/1979

Citizen ID.
1119900057012

pmn328
pmn328

LOGIN

BACK

เลือก Account (เลขบัญชีธนาคาร) และเลือก Mobile No. (หมายเลขโทรศัพท์) แล้วกด GET TOP เพื่อรับ

KRUNGTHAI BANK

CONDITION LOGIN ACCOUNT SUMMARY

Verify Personal Information

Account
000-0-67400-1

Mobile No.
0XX-XXX-1367

OTP (TOP)

GET TOP

กรอก รหัส OTP ที่ส่งไปยัง เบอร์โทรศัพท์ แล้ว กด "NEXT"

KRUNGTHAI BANK

CONDITION LOGIN ACCOUNT SUMMARY

Verify Personal Information

Account
000-0-67400-1

Mobile No.
0XX-XXX-1367

OTP (TOP)
649000

Get New TOP

NEXT

ตรวจสอบข้อมูลแล้ว กด “CONFIRM”

ธนาคารกรุงไทย
KRUNGTHAI BANK

CONDITION LOGIN ACCOUNT SUMMARY

Register account

Account No
000-0-XXXX-1

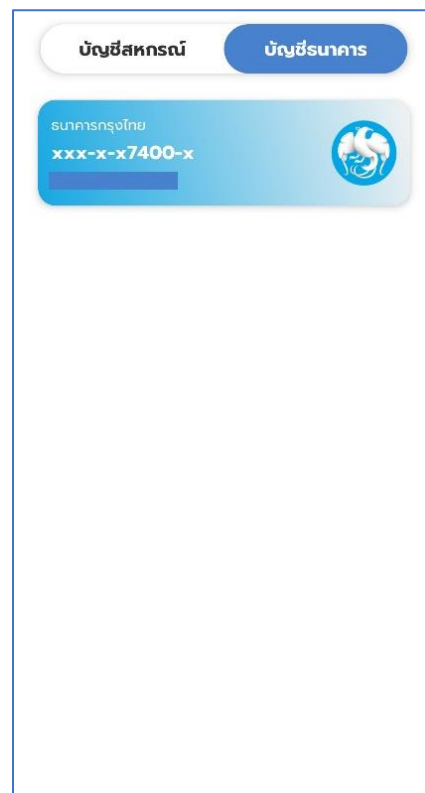
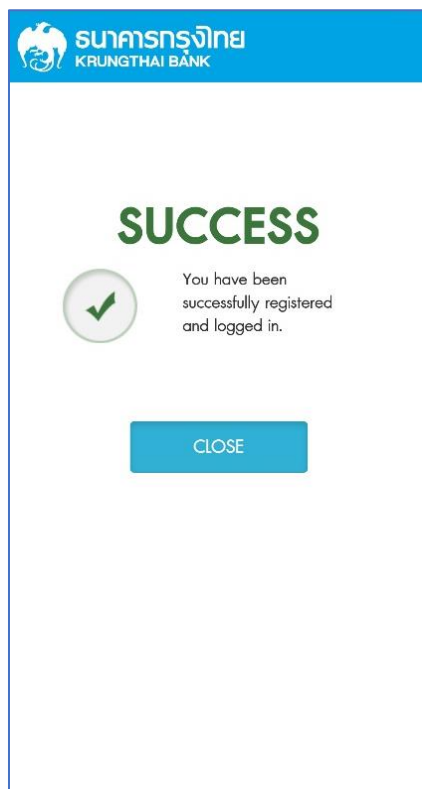
Account Name
นาย กานต์ ทดสอบ

Date of Birth
23/10/1979

Citizen ID.
1-1199-XXXX-01-2

CONFIRM

ผู้บัญญัติสำเร็จ



กรณีผูกผ่าน ATM CARD (บัตร ATM ของธนาคารกรุงไทย)

กดที่ I agree จากนั้นแตะที่ ACCEPT

ธนาคารกรุงไทย
KRUNGTHAI BANK

CONDITION LOGIN ACCOUNT SUMMARY

Term & Condition

Customer agrees that the amount will be debited from customer's bank account and credited to the vendor's account as an order from the vendor. In case that the vendor sends an incorrect amount to the bank, customer agrees to ask for refund directly from the vendor not the bank. Customer agrees to accept any of the bank's terms and conditions.

I agree

ACCEPT

กรอกข้อมูลดังนี้

ATM คือ รหัส atm 16 หลัก

PIN คือ รหัสผ่านของ บัตร ATM

Date of Birth คือ วันเดือนปีเกิด

Citizen ID คือ รหัสประจำตัวประชาชน

mkegg2

ธนาคารกรุงไทย
KRUNGTHAI BANK

CONDITION LOGIN ACCOUNT SUMMARY

Login ATM

ATM
16 DIGIT NUMBER

PIN
PIN NUMBER

Date of Birth

Citizen ID.
13 DIGIT NUMBER

mkegg2
CAPTCHA

BACK

กรอกรหัสตามภาพ



ธนาคารกรุงไทย
KRUNGTHAI BANK

CONDITION LOGIN ACCOUNT SUMMARY

Login ATM

ATM

16 DIGIT NUMBER

PIN

PIN NUMBER

Date of Birth

Citizen ID.

13 DIGIT NUMBER

captcha

BACK

รหัสผ่านของ บัตร ATM ธนาคารกรุงไทย



***การเลือก กรอกข้อมูล Date of Birth

ระบบ IOS มีให้เลือกเป็น พ.ศ.

1. เลือกวันที่

2. เลือก

3. เลือก เดือน และ ปี

***ปีเป็น พ.ศ.**

4.แตะที่ Done

Reset Done

ระบบ android จะมีให้เลือกเป็นปี ค.ศ.

1. เลือกวันที่

2. เลือกเดือน

3. เลือกปี

ปีเป็น ค.ศ.

4. ตั้งค่า

Reset Done

แตะที่ GET TOP เพื่อรับ รหัส OTP

KRUNGTHAI BANK

CONDITION LOGIN ACCOUNT SUMMARY

Verify Personal Information

Account
000-0-67400-1

Mobile No.
0XX-XXX-1367

OTP (TOP)

GET TOP

กรอก รหัส OTP ที่ส่งไปยัง เบอร์โทรศัพท์ แล้ว กด "NEXT"

KRUNGTHAI BANK

CONDITION LOGIN ACCOUNT SUMMARY

Verify Personal Information

Account
000-0-67400-1

Mobile No.
0XX-XXX-1367

OTP (TOP)
649000

Get New TOP

NEXT

ตรวจสอบข้อมูลแล้ว กด “CONFIRM”

ธนาคารกรุงไทย
KRUNGTHAI BANK

CONDITION LOGIN ACCOUNT SUMMARY

Register account

Account No
000-0-XXXX-1

Account Name
นาย กานต์ ทดสอบ

Date of Birth
23/10/1979

Citizen ID.
1-1199-XXXX-01-2

CONFIRM

ผู้กบัญชีสำเร็จ

